



2017
CMAS

RELATÓRIO ANUAL ASSISTÊNCIA SOCIAL



DADOS CADASTRAIS

Dados Cadastrais da Entidade

Unidade Executora/Razão Social	C.N.P.J.
Associação de Pais e Amigos dos Excepcionais – APAE TATUÍ	47.818.182/0001-76

Endereço	Telefone
Av. Dr. Olavo Ribeiro de Souza, s/nº - Jd. Lucila	(15)32514171

Cidade	UF	CEP	E-mail Institucional
Tatuí	SP	18277-440	apaetatui@fasternet.com.br

Informações bancárias

Agência 6505-6 Conta Corrente 25046-5

Dados Cadastrais do Presidente

Nome do responsável pela Unidade

Mário Luís Rodrigues da Costa

C.P.F.

555.973.518-34

Data de Nascimento

16/12/1954

R.G. /Órgão expedidor

7.245.611-5

Cargo

Presidente

E-mail do responsável

apaetatui@fasternet.com.br

Endereço completo

R. 7 de Abril, nº 47 – Ato. 13 –
Centro - 18270-250

Telefone

32517155 / 997727810

ABRANGÊNCIA TERRITORIAL

Todas as regiões do município de Tatuí e Quadra-SP.

ALCANCE SOCIAL

Centro-dia de 06 a 59 anos	2016	2017	Evolução		
Atendimento Anual	116	103	-13	-11%	✖

Adultos de 30 a 59 anos	2016	2017	Evolução		
Atendimento Anual	40	48	8	20%	✔
Taxa de Ocupação	87%	93%	6%	7%	✔
Taxa de Absenteísmo	28%	28%	0%	0%	✔

Jovens de 18 a 29 anos	2016	2017	Evolução		
Atendimento Anual	28	34	6	21%	✔
Taxa de Ocupação	93%	85%	-8%	-9%	✔
Taxa de Absenteísmo	38%	44%	6%	16%	✖

Adolescentes de 15 a 18 anos	2016	2017	Evolução		
Atendimento Anual	34	21	-13	-38%	✖
Taxa de Ocupação	90%	83%	-7%	-8%	✔
Taxa de Absenteísmo	26%	24%	-2%	-8%	✔

Habilitação e Reabilitação de 4 a 29 anos	2016	2017	Evolução		
Atendimento Anual	204	254	50	25%	✔

DESEMPENHO

Centro-dia	2016	2017	Evolução		
% Pessoas Atendidas que obtiveram ganhos ou manutiveram a funcionalidade (30 a 59 anos)	*	98%	100%		✓
Índice de Satisfação	98%	100%	2%	2%	✓

* Não foi calculado em 2016

Recursos Humanos	2016	2017	Evolução		
Hora Educador de Suporte Individual	19:00:00	6:00:00	-1	-68%	✗
Hora Educador de Suporte Grupal	*	54:24:17	100%		✓
Hora Homem Treinamento e Capacitação	*	41:09:10	100%		✓
Índice de Turnover (acumulado/ano)	15%	57%	42%	271%	✗
Número de Funcionário (dez)	13	6	-7	-54%	✗

* Não foi calculado em 2016

Voluntariado	2016	2017	Evolução		
Número de Voluntários	24	36	12	50%	✓
Hora Doadas/Trabalhadas	*	236:10:00	100%		✓
Valorização das Horas Doadas/Trabalhadas	*	R\$ 2.390,63	100%		✓

* Não foi calculado em 2016

Fonte de Recursos	Previsão	Recebidos em 2017	Desempenho	
SEDS Estadual	26.028,00	28.199,00	108%	✓
PPD Federal	97.200,00	58.320,00	60%	✗
FMAS	9.720,00	18.000,00	185%	✓
FMDCA	73.500,00	73.500,00	100%	✓
Total de Receita	206.448,00	178.019,00	86%	✗

*Valores recebidos em 2017.

A woman with short dark hair, wearing a grey patterned headscarf, a bright blue t-shirt, and a black apron, is focused on chopping vegetables on a white cutting board. She is wearing a gold watch on her left wrist and heart-shaped earrings. The cutting board has diced yellow and red vegetables, and two long orange carrot sticks. In the foreground, a can of 'MARIA' brand condensed milk sits on a speckled countertop. The background is a plain white wall with some colorful patterns visible in the distance.

ADULTOS

CENTRO-DIA DA APAE TATUÍ

CENTRO-DIA: IDENTIFICAÇÃO

Tipologia

Proteção Social Especial de Média Complexidade para Pessoas com Deficiência e suas Famílias

Nome da Unidade

Centro-Dia de Referência para Pessoas com Deficiência e suas Famílias

CENTRO-DIA: DESCRIÇÃO

O CENTRO-DIA DA APAE DE TATUÍ realiza suas atividades desde 2015 com o objetivo de promover o desenvolvimento de competências e habilidades de autogestão de adultos com DI, que se encontram em situação de dependência e/ou aqueles que foram egressos do sistema educacional e necessitam de atendimento na área da Assistência Social.

Destina-se prioritariamente a ampliação da autonomia e independência na realização de Atividades da Vida da Diária, Produtiva e de Integração ao Mundo do Trabalho, voltados para a melhoria do desenvolvimento pessoal (físico, emocional, mental) no processo de envelhecimento e o seu protagonismo social na vida familiar e comunitária.

Desta forma, busca contribuir também para a diminuição da sobrecarga de trabalho e estresse do cuidador e de situações que agravam a dependência, exclusão social e interrupção/superação de violações de direitos de seus usuários.

Oferta espaços, atividades e atendimentos especializados, voltados aos princípios e diretrizes do Currículo Funcional Natural, do Programa de Autogestão e Autodefensoria e do Programa de Integração ao Mundo do Trabalho e à Vida Comunitária. É estruturado conforme orientações técnicas de Centro-Dia de Referência, a Resolução Nº34/2011 e a Tipificação Nacional dos Serviços Socioassistenciais.

CENTRO-DIA: PÚBLICO ALVO

Adultos de 30 a 59 anos com Deficiência Intelectual, múltipla, Transtorno Global do Desenvolvimento, em situação de dependência que foram egressos do sistema educacional de ensino e/ou que necessitam de atendimento socioassistencial.

CENTRO-DIA: CAPACIDADE

Capacidade de atendimento

50 usuários anualmente







Capacidade de atendimento por período

30 pessoas com DI, leve ou moderada, por turno de 4 horas

Previsão do número de indivíduos/família

46 usuários e suas famílias em 2017

CENTRO-DIA: META

Indicadores	Meta	Realizado	Desempenho
Atendimento Anual	46	48	104% 
Média de Atendimento Mensal	40	41	103% 
Taxa de Ocupação	90%	93%	104% 
Taxa de Absenteísmo	30%	28%	109% 
Índice de Autodefensoria	85%	87%	102% 
Índice de Satisfação	95%	100%	105% 

Resultados Alcançados	Meta	Realizado	Desempenho
Ampliação da Funcionalidade	10%	73%	730% 
Manutenção da Funcionalidade	85%	95%	112% 
Diminuição da Funcionalidade	-	2%	2% 

CENTRO-DIA: OBJETIVO

Objetivo Geral

Favorecer a manutenção e a ampliação de competências e habilidades de autogestão e autodefensoria, a integração ao mundo do trabalho e a melhoria na qualidade de vida do processo de envelhecimento das pessoas com DI e de sua família.

Objetivo Específico

Contribuir para a melhoria da autonomia e independência de 41 pessoas com Deficiência Intelectual de 30 a 59 anos nas Atividades da Vida Diária;

Ofertar atividades funcionais e naturais que contribuam para a autogestão de 41 pessoas com Deficiência Intelectual de 30 a 59 anos nas Atividades da Vida Prática;

Fortalecer e ampliar a autogestão e autodefensoria de 85% dos usuários de modo a favorecer o seu protagonismo na sociedade.

CENTRO-DIA: EXECUÇÃO DAS ATIVIDADES

Atividades da Vida Diária	Média Mensal de Usuário					Atendimentos	Atividades
	Meta	Realizado		Desempenho			
Alimentação	40	38	96%	113%	✔	3779	234
Escovação	33	32	96%	113%	✔	4327	263
Autocuidado	40	39	97%	114%	✔	519	142
Banho	22	17	78%	92%	✔	1194	177

Atividades da Vida Prática	Média Mensal de Usuário					Atendimentos	Atividades
	Meta	Realizado		Desempenho			
Agenda	10	8	82%	96%	✔	274	131
AVP Limpeza	26	17	67%	79%	⚠	751	250
Bazar	30	26	86%	101%	✔	869	273
Compra	6	5	75%	88%	✔	154	46
Cozinha	26	24	90%	106%	✔	1027	271
Horta	19	17	89%	105%	✔	441	128
Lavanderia	28	24	86%	102%	✔	703	171

Atividade de Autodefensoria	Média Mensal de Usuário					Atendimentos	Atividades
	Meta	Realizado		Desempenho			
Autodefensoria	37	26	71%	83%	!	994	201

Prevenção e Manutenção da Funcionalidade	Média Mensal de Usuário					Atendimentos	Atividades
	Meta	Realizado		Desempenho			
Artesanato	16	15	92%	108%	✔	429	123
Caminhada	17	15	86%	101%	✔	480	135
Esporte	13	12	95%	112%	✔	1004	96
Jardim Sensorial	14	16	113%	134%	✔	298	123
Hidroginástica	27	24	88%	103%	✔	766	88
Psicomotricidade	26	23	87%	102%	✔	676	100

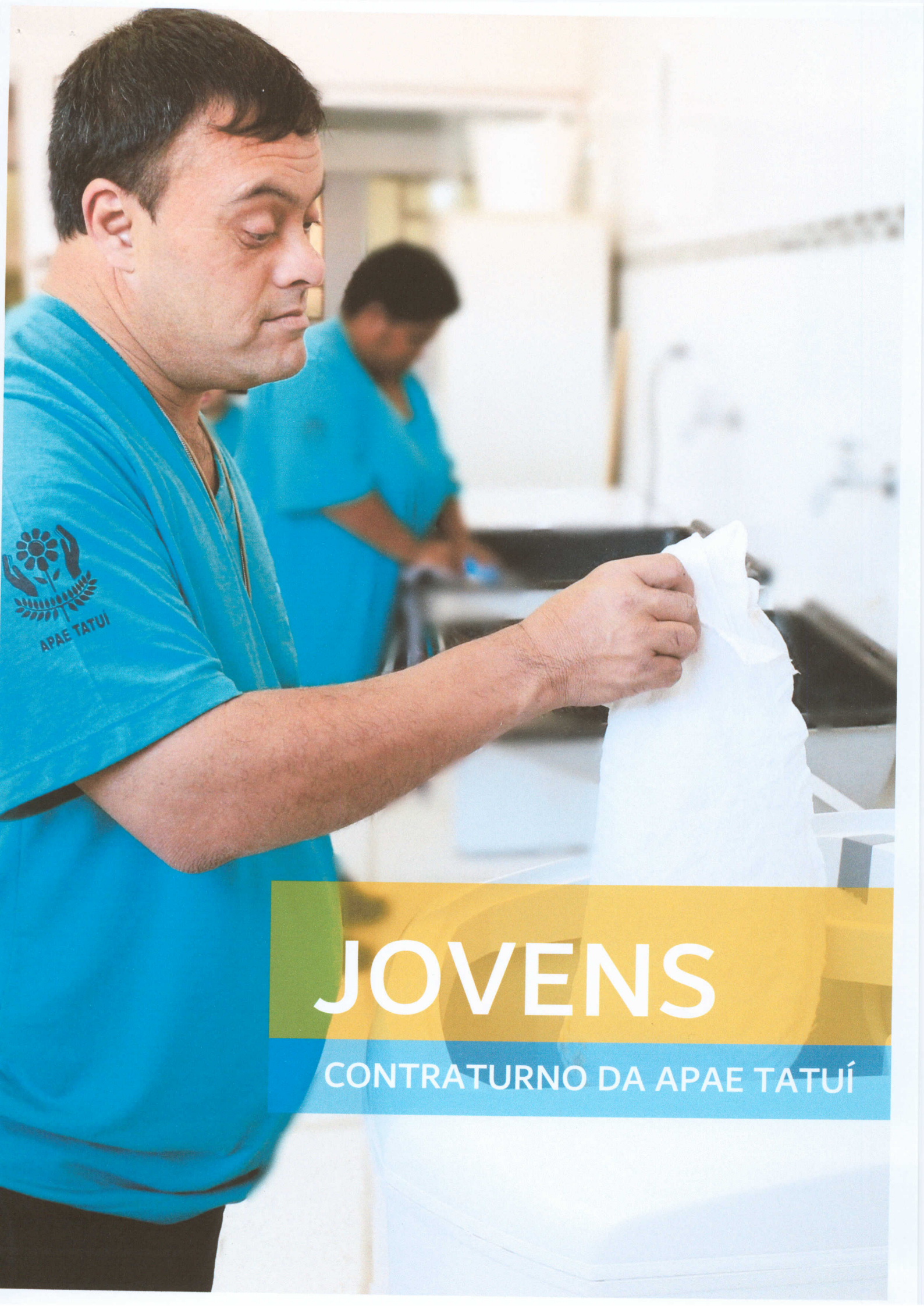
Atividades de Integração Social	Média Mensal de Usuário					Atendimentos	Atividades
	Meta	Realizado		Desempenho			
Apresentação	20	15	75%	88%	✔	298	35
Coral	20	20	100%	118%	✔	653	56
Dança	15	13	86%	101%	✔	406	83
Fanfarra	1	19	1900%	2235%	✔	251	40
Teatro	7	18	257%	302%	✔	254	55
Saída	14	7	50%	59%	✖	242	55

Daliane Araújo Miranda

Responsável Técnica pelo Serviço


Mário Luís R. da Costa
 RG: 7.245.611-5
 Presidente


Daliane A. Miranda
 CRESS 48367
 Apae - Tatuí



JOVENS

CONTRATURNO DA APAE TATUI

CONTRATURNO: IDENTIFICAÇÃO

Tipologia

Proteção Social Especial de Média Complexidade para Pessoas com Deficiência e suas Famílias

Nome da Unidade

Centro-Dia de Referência para Pessoas com Deficiência e suas Famílias

CONTRATURNO: DESCRIÇÃO

O CENTRO-DIA DA APAE DE TATUÍ também ofertou atividades às pessoas com Deficiência Intelectual de 18 a 29 anos, que frequentam o Serviço uma vez por semana no contraturno educacional.

Foca em um atendimento interdisciplinar e global, voltado para a autonomia e independência em Atividades da Vida Diária e Prática e na aquisição de novas habilidades, que acompanham a necessidade da ampliação da autogestão e autodefensoria da pessoa com deficiência - em razão do aumento da perspectiva de vida e das conquistas no campo da inclusão ao mundo do trabalho.

A Unidade oferta espaços, atividades e atendimentos especializados, voltados aos princípios e diretrizes do Currículo Funcional Natural e do Programa de Autogestão e Autodefensoria, além de estar estruturada conforme estabelece as orientações técnicas de Centro-Dia de Referência da Assistência Social, a Resolução N°34/2011, a Tipificação Nacional dos Serviços Socioassistenciais e a Resolução CNAS N° 33, de Novembro de 2011, que define a Integração ao Mundo do Trabalho.

CONTRATURNO: PÚBLICO ALVO

Jovens e Adultos de 18 a 29 anos com Deficiência Intelectual, múltipla e Transtorno Global do Desenvolvimento associado à DI e suas famílias

CONTRATURNO: CAPACIDADE

Capacidade de atendimento em 2017

30 (trinta) usuários anualmente





Capacidade de atendimento por período

30 (trinta) pessoas com DI, leve ou moderada, por turno de 4 (quatro) horas

Previsão do número de indivíduos/família

30 (trinta) usuários e suas famílias, com frequência de 1 (uma) vez por semana

CONTRATURNO: META

Indicadores	Meta	Realizado	Desempenho
Atendimento Anual	30	34	113% 
Média de Atendimento Mensal	25	29	116% 
Taxa de Ocupação	90%	85%	94% 
Taxa de Absenteísmo	30%	44%	68% 

CONTRATURNO: OBJETIVO

Objetivo Geral

Promover atividades de autogestão, autodefensoria, arte e cultura voltadas à autonomia e independência de jovens e adultos com Deficiência Intelectual, com foco em ações protetivas da vulnerabilidade e risco pessoal, objetivando ampliar a sua integração à vida comunitária, ao mundo do trabalho e a sua inclusão social.

Objetivo Específico

Obter ganhos ou manutenção da funcionalidade em atividades da vida diária e da vida prática;

Ampliar a participação social e a autodefensoria de jovens e adultos na defesa de seus direitos;


Favorecer a ampliação ou manutenção da funcionalidade e habilidades motoras e sensoriais (desempenho da autonomia e independência);

Melhorar a sua integração à vida comunitária através da realização de ações de arte e cultura.

CRONOGRAMA: EXECUÇÃO DAS ATIVIDADES


Atividades da Vida Diária	Meses de Execução					Atendimentos	Atividades
	Meta	Realizado		Desempenho			
Alimentação	10	11	110%	129%	✔	564	103
Escovação	10	11	110%	129%	✔	589	109
Autocuidado	10	3	30%	35%	✖	38	9
Banho	10	8	80%	94%	✔	62	23

Atividades da Vida Prática	Meses de Execução					Atendimentos	Atividades
	Meta	Realizado		Desempenho			
AVP Limpeza	10	9	90%	106%	✓	122	54
Bazar	10	10	100%	118%	✓	225	98
Compra	10	6	60%	71%	!	50	15
Cozinha	10	10	100%	118%	✓	322	111
Horta	10	10	100%	118%	✓	135	52
Lavanderia	10	10	100%	118%	✓	137	54

Atividade de Autodefensoria	Meses de Execução					Atendimentos	Atividades
	Meta	Realizado		Desempenho			
Autodefensoria	10	9	90%	106%		289	80

Prevenção e manutenção da Funcionalidade	Média Mensal de Usuário					Atendimentos	Atividades
	Meta	Realizado		Desempenho			
Artesanato	1	4	400%	471%	✓	6	6
Caminhada	10	10	100%	118%	✓	125	48
Esporte	10	8	80%	94%	✓	133	48
Jardim Sensorial	1	5	500%	588%	✓	34	13
Psicomotricidade	10	11	110%	129%	✓	53	12

Atividades de Integração Social	Meses de Execução					Atendimentos	Atividades
	Meta	Realizado		Desempenho			
Dança	10	10	100%	118%	✔	348	91
Fanfarra	10	2	20%	24%	✘	40	10
Teatro	10	10	100%	118%	✔	108	33


Mário Luís R. da Costa
 RG: 7.245.611-5
 Presidente

Daliane Araújo Miranda
 Responsável Técnica pelo Serviço


Daliane A. Miranda
 CRESS 48367
 Apae - Tatuí

A young man with Down syndrome is shown in profile, looking intently at a computer screen. He is wearing a white dress shirt and a patterned tie. His hands are on a computer keyboard. In the background, another person is blurred, working at a desk. The scene is set in a bright, modern office environment.

ADOLESCENTES

CONTRATURNO DA APAE TATUÍ

CONTRATURN: IDENTIFICAÇÃO

Tipologia

Serviço de Proteção Social Especial de Média Complexidade para Adolescentes com Deficiência

Nome da Unidade

Centro-Dia de Referência para Pessoas com Deficiência e suas Famílias

CONTRATURN: DESCRIÇÃO

O CENTRO-DIA DA APAE DE TATUÍ oferta atividades à adolescentes de 15 a 18 anos, objetiva oportunizar um espaço de convivência que favoreça a ampliação de suas habilidades de autogestão e autodefensoria, como formas de expressão, interação, aprendizagem, sociabilidade e proteção social, visando a sua proteção integral e a defesa de direitos.

Oferta atividades da vida diária, prática e instrumental, que viabilizem a promoção do protagonismo, a participação cidadã, a mediação do acesso ao mundo do trabalho e a mobilização social para construção de estratégias coletivas que auxiliem e integrem a pessoa com deficiência à vida na comunidade e no trabalho.

O Serviço vem de encontro com a proteção legal destinada a este público e a políticas afirmativas como a lei de cotas e o decreto de acessibilidade, dentre outros mecanismos, na medida em que antecipa e busca equiparar oportunidades. Além disso, foi estruturado conforme estabelece a Resolução CNAS Nº 33, de Novembro de 2011, que define a Promoção da Integração ao Mundo do Trabalho no campo da assistência social e estabelece seus requisitos, o Estatuto da Criança e do Adolescentes (ECA) e a Tipificação Nacional dos Serviços Socioassistenciais/2009.

CONTRATURNO: PÚBLICO ALVO

Adolescentes de 15 a 18 anos com Deficiência Intelectual, múltipla e Transtorno Global do Desenvolvimento associado à DI, e suas famílias.

CONTRATURNO: CAPACIDADE

Capacidade de atendimento em 2017

20 (vinte) usuários anualmente





Capacidade de atendimento por período

30 (trinta) pessoas com DI, leve ou moderada, por turno de 4 (quatro) horas

Previsão do número de indivíduos/família

16 (dezesesseis) usuários e suas famílias

CONTRATURNO: META

Indicadores	Meta	Realizado	Desempenho
Atendimento Anual	16	21	131% 
Média de Atendimento Mensal	14	19	136% 
Taxa de Ocupação	90%	83%	93% 
Taxa de Absenteísmo	30%	24%	125% 

CONTRATURNO: OBJETIVO

Objetivo Geral

Oportunizar um espaço de convivência que favoreça a ampliação de suas habilidades de autogestão e autodefensoria, como formas de expressão, interação, aprendizagem, sociabilidade e proteção social, que favorece a sua integração à vida comunitária e a sua inclusão social.

Objetivo Específico

Obter ganhos ou manutenção da funcionalidade em atividades da vida diária, prática e instrumental;

Ampliar a autodefensoria de criança e adolescente em condição peculiar de pessoa em desenvolvimento;

Favorecer a ampliação ou manutenção de suas funcionalidades e habilidades motoras e sensoriais (desempenho da autonomia e independência);


Melhorar a sua integração à vida comunitária através da realização de ações de arte e cultura.

CONTRATURNO: EXECUÇÃO DAS ATIVIDADES

Atividades da Vida Diária	Meses de Execução					Atendimentos	Atividades
	Meta	Realizado		Desempenho			
Alimentação	10	10	100%	118%	✔	331	44
Escovação	10	10	100%	118%	✔	221	34
Autocuidado	1	5	500%	588%	✔	49	16
Banho	1	10	1000%	1176%	✔	269	44

Atividades da Vida Prática	Meses de Execução					Atendimentos	Atividades
	Meta	Realizado		Desempenho			
AVP Limpeza	10	2	20%	24%	✖	122	54
Bazar	10	4	40%	47%	✖	225	98
Compra	10	3	30%	35%	✖	50	15
Cozinha	10	10	100%	118%	✔	322	111
Horta	10	4	40%	47%	✖	135	52
Lavanderia	10	4	40%	47%	✖	137	54

Atividades da Vida Prática	Meses de Execução					Atendimentos	Atividades
	Meta	Realizado		Desempenho			
AVP Limpeza	10	2	20%	24%	✖	122	54
Bazar	10	4	40%	47%	✖	225	98
Compra	10	3	30%	35%	✖	50	15
Cozinha	10	10	100%	118%	✔	322	111
Horta	10	4	40%	47%	✖	135	52
Lavanderia	10	4	40%	47%	✖	137	54

Atividade de Autodefensoria	Meses de Execução					Atendimentos	Atividades
	Meta	Realizado		Desempenho			
Autodefensoria	10	10	100%	118%		198	47

Prevenção e manutenção da Funcionalidade	Média Mensal de Usuário					Atendimentos	Atividades
	Meta	Realizado		Desempenho			
Caminhada	1	3	300%	353%	✓	52	10
Esporte	10	10	100%	118%	✓	269	44
Psicomotricidade	10	2	20%	24%	✗	32	6

Atividades de Integração Social	Meses de Execução					Atendimentos	Atividades
	Meta	Realizado		Desempenho			
Dança	10	5	50%	59%	✖	69	20
Fanfarra	9	0	0%	0%	✖	4	4
Teatro	10	3	30%	35%	✖	3	3


 Mário Luis R. da Costa
 RG: 7.245.611-5
 Presidente

Daliane Araújo Miranda
 Responsável Técnica pelo Programa


 Daliane A. Miranda
 CRESS 48367
 Apae - Tatuí

A young boy with dark hair and glasses, wearing a blue hoodie, is focused on painting a wooden cylinder with a yellow pencil. He is sitting at a white table, and his hands are visible as he works. The background is slightly blurred, showing some orange and yellow objects.

SERVIÇO

HABILITAÇÃO E REABILITAÇÃO DA
APAE TATUI

HABILITAÇÃO E REABILITAÇÃO: IDENTIFICAÇÃO

Tipologia

Proteção Social Especial de Média Complexidade

Nome

Serviço de Habilitação e Reabilitação para Pessoas com Deficiência

HABILITAÇÃO E REABILITAÇÃO: DESCRIÇÃO

A APAE TATUÍ é a única entidade que oferta os Serviços de Habilitação e Reabilitação na área da Assistência Social; Serviços em Centro-Dia de Referência e Contraturno para pessoas com DI e suas Famílias e Educação Especial, nas modalidades Educação Infantil e Ensino Fundamental.

A Assistência Social da APAE desenvolve o Serviço de Habilitação e Reabilitação para Pessoas com Deficiência, que é de grande importância, considerando o público atendido e a realidade apresentada. A Resolução do CNAS nº 34 de 2011 define como o Serviço de Habilitação e Reabilitação um processo que envolve um conjunto articulado de diversas políticas, cabendo à assistência social ofertas próprias por meio da Vigilância Socioassistencial, Proteção Social, Defesa e Garantia dos Direitos e tem como propósito a eficácia e eficiência de atuações direcionadas ao enfrentamento de barreiras que sejam implicadas pela Deficiência Intelectual, Múltipla e Transtorno do Espectro Autista.

A equipe multidisciplinar da Assistência Social da APAE realiza atividades voltadas a habilitação e reabilitação da pessoa com deficiência; fortalecimento de vínculos; fortalecimento da função protetiva das famílias diante do conjunto de condições que as vulnerabilizam e/ou submetem a situação de risco pessoal e social; autonomia e independência; segurança e acolhida; e acesso aos direitos socioassistenciais. A atuação desta equipe pauta-se na identificação do contexto sociofamiliar, de situações de violações de direitos, barreiras (atitudinais, culturais e socioeconômicas) e do reconhecimento de suas potencialidades e capacidades, fornecendo atendimento, informação e esclarecimento sobre os direitos da pessoa com deficiência com base em legislação específica para este público.

Cabe ressaltar que as pessoas com Deficiência Intelectual são um público com alto índice de vulnerabilidade física, sexual, psicológica e de negligência, situações essas que aparecem em diversas ocasiões e em diferentes graus de complexidade. Desse modo, é necessário acompanhamento sistemático de tal público, para a prevenção de tais ocorrências, garantia de seus direitos e integridade física, moral e psicológica.

HABILITAÇÃO E REABILITAÇÃO: PÚBLICO ALVO

Pessoas com Deficiência Intelectual, Múltipla e Transtorno do Espectro Autista associados à Deficiência Intelectual com idade entre 04 a 29 anos.

HABILITAÇÃO E REABILITAÇÃO: CAPACIDADE






Capacidade de atendimento

150 usuários e suas famílias

Previsão do número de indivíduos/família

150 usuários e suas famílias

HABILITAÇÃO E REABILITAÇÃO: META

Indicadores	Meta	Realizado		Desempenho	
Atendimento Anual	113	218	193%	203%	
Média de Atendimento Mensal	30	19	63%	67%	
Taxa de Ocupação	113	36	32%	34%	
Taxa de Absenteísmo	38	163	429%	452%	
Índice de Satisfação	95%	93%	98%	103%	

HABILITAÇÃO E REABILITAÇÃO: OBJETIVO

Objetivo Geral

Contribuir para o fortalecimento da família no desempenho de sua função protetiva, colaborando para o rompimento de padrões violadores de direitos no interior da família. Bem como, restaurar, preservar a integridade e as condições de autonomia dos usuários.

Objetivo Específico

- Contribuir para o fortalecimento dos vínculos familiares de 150 (cento e cinquenta) Pessoas com Deficiência de 03 anos e 06 meses a 59 anos de idade.
- Promover a Defesa e Garantia dos Direitos de 150 (cento e cinquenta) Pessoas com Deficiência de 03 anos e 06 meses a 59 anos de idade e suas famílias.


- Propiciar a Habilitação e Reabilitação e a Promoção da Integração à Vida Comunitária de 150 (cento e cinquenta) Pessoas com Deficiência de 03 anos e 06 meses a 59 anos.

HABILITAÇÃO E REABILITAÇÃO: EXECUÇÃO DAS ATIVIDADES


Assistência Social	Meta	Realizado		Desempenho	
Plano de Atendimento Familiar	120	173	144%	152%	►
Estudo Socioeconômico	150	229	153%	161%	►
Visita Domiciliar	45	58	129%	136%	►
Atendimento Psicossocial	60	69	115%	121%	►
Atendimento Grupal	75	317	423%	445%	►
Encaminhamento	150	112	75%	79%	►

Atendimento Multidisciplinar	Meta	Realizado		Desempenho	
Atendimento Individual aos usuários	30	63	210%	221%	►
Atendimento Grupal aos usuários	75	113	151%	159%	►
Orientação Familiar	150	288	192%	202%	►

Defesa e Garantia de Direitos	Meta	Realizado		Desempenho	
Identificação de situações de violação de direitos; risco pessoal e social	150	16	11%	11%	►
Identificação de evasão escolar	150	8	05%	6%	►
Notificação aos órgãos competentes sobre situação de violação de direitos	150	19	13%	13%	►


Mário Luis R. da Costa
 RG: 7.245.611-5
 Presidente

Caroline Franciele de Oliveira Sales
 Responsável Técnica pelo Serviço


Caroline F. de O. Sales
 Assistente Social
 CRESS 56.554
 25



GESTÃO




ASSISTÊNCIA SOCIAL DA APAE TATUÍ









GESTÃO: RECURSOS HUMANOS


A ASSISTÊNCIA SOCIAL DA APAE TATUÍ conta com uma equipe transdisciplinar, com técnicos e educadores qualificados e instrumentalizados para promover avanços necessários e desenvolver uma gestão participativa, trabalhando com metas e relatórios de desempenho profissional.

Em 2017 houve um grande índice de turnover, com a saída da psicóloga e terapeuta ocupacional que estavam desde o início da formação do Centro-dia. O processo de reestruturação da nova equipe foi bastante penoso, no sentido de encontrar profissionais com perfil e interesse em atuar na área da assistência social, além do mais 4 (quatro) educadores retornaram para a educação da APAE DE TATUÍ.

Cabe ressaltar ainda o cenário de incerteza da sustentabilidade financeira do serviço devido ao não repasse dos recursos provenientes do governo federal. Tal contexto somado a rotatividade de profissionais refletiu negativamente no serviço, mas apesar de tudo foi possível obter ganhos e manutenção da funcionalidade da autonomia e independência dos atendidos.

Gestão de Pessoas	Hora Homem	Atividades			
		Meta	Realizado		Desempenho
Hora Educador de Suporte Individual	6:01:26	130	60	46%	58% 
Hora Educador de Suporte Grupal	54:24:17	310	333	107%	134% 
Hora Homem Treinamento e Capacitação	41:09:10	26	53	204%	255% 

Cargo	Nome do Profissional	Carga Horária	Vínculo	Tunover
Assistente Social	Daliane Miranda	30	CLT	
Psicóloga	Ana Paula Rainho	25	CLT	
	Fabiana Carriel	30	CLT	
	Márcia Nakagawa	25	CLT	
Terapeuta Ocupacional	Cássia Camargo	26	CLT	
	Eduardo Moreira	20	CLT	
	Vanessa Viudes	25	CLT	
Pedagogo (a)	Marli Cardoso	20	Cedido	
Pedagogo (a)	Pedro Couto	20	Cedido	
Pedagogo (a)	Sueli Costa	20	Cedido	
Oficineira	Aliete Bertazzi	30	Cedido	
Monitor(a)	Anisley Ribeiro	40	Cedido	
Monitor(a)	Gabriela Oliveira	40	Cedido	
Monitor(a)	Márcio Oliveira Jr.	40	Cedido	

Cargo	Nome do Profissional	Carga Horária	Vínculo	Tunover
Assistente Social	Caroline Sales	30	CLT	
Psicóloga	Michelle Cabral	30	CLT	
Terapeuta Ocupacional	Leticia Oliveira	30	CLT	

GESTÃO: ARTICULAÇÃO

Articulação com a rede socioassistencial

A ASSISTÊNCIA SOCIAL DA APAE DE TATUÍ atua em todas as frentes de trabalho de forma articulada com a rede socioassistencial e intersetorial do município, dentre as principais articulações em rede, estão:

Prefeitura Municipal: transporte, alimentação e cessão de alguns profissionais

Órgãos do sistema de garantia e defesa de direitos: monitoramento, encaminhamento e acompanhamento

Serviços de políticas públicas setoriais: encaminhamento para CEO, CEMEM e Carteira de Transporte Municipal, dentre outras;

Serviços socioassistenciais: referência e contrarreferência


GESTÃO: PARTICIPAÇÃO DOS USUÁRIOS


Os usuários participaram da construção do Plano Individual de Atendimento e das decisões importantes para o serviço e do grupo que o representam como autodefensores. Escolheram as atividades que querem participar e com base nos interesses e necessidades são elaborados o cronograma de atividades e a agenda individual, garantindo a autogestão, autodefensoria e a participação da pessoa com DI na Organização. A frequência semanal de cada atendido varia de acordo com a necessidade, vulnerabilidade, risco social e a situação de dependência dele e de sua família, podendo frequentar o CENTRO-DIA DA APAE TATUÍ de 1 (uma) a 4 (quatro) vezes por semana.

GESTÃO: MONITORAMENTO E AVALIAÇÃO

A ASSISTÊNCIA SOCIAL DA APAE TATUÍ na busca por resultados cada vez mais relevantes e tendo em vista as exigências legais do chamado Novo Marco Regulatório do Terceiro Setor, fundamentado através da Lei 13.019/2014, instituiu uma metodologia de monitoramento e acompanhamento de indicadores quantitativos e qualitativos dos serviços, programas e projetos socioassistenciais que podem ser observados neste relatório de atividades anual de 2017.

Periodicidade dos Relatórios	Instrumentos de Registro	Indicadores
Mensal: Relatório de Circunstanciado Quadrimestre: Relatório de Alcance Social Anual: Relatório Anual de Atividades	<ul style="list-style-type: none">➤ Lista de Presença➤ Plano Individual/Familiar de Atendimento➤ Prontuário/Cadastro Socioassistencial➤ Pesquisa de Satisfação➤ Medida Canadense de Desempenho➤ Escala de Intensidade de Apoio➤ Escala de Comportamento Adaptativo	<ul style="list-style-type: none">➤ Taxa de Absenteísmo➤ Taxa de Ocupação➤ Índice de Vulnerabilidade➤ Índice de Ganho e Manutenção da Funcionalidade➤ Índice de Satisfação➤ Alcance Social


Caroline F. de O. Sales
Assistente Social
CRESS 56.554


Mário Luís R. da Costa
RG: 7.245.611-5
Presidente



Daliane A. Miranda
CRESS 48367
Apae - Tatuí



INFRAESTRUTURA

APAE TATUÍ

JARDIM SENSORIAL: LIBERDADE DOS SENTIDOS



A APAE TATUÍ em busca de melhoria da qualidade dos serviços prestados as pessoas com deficiência e suas famílias inaugurou em 16/03/2017 o **Jardim Sensorial da APAE Tatuí**, trata-se de um Projeto vencedor do IX Concurso Volkswagen na comunidade.

É uma importante ferramenta terapêutica e pedagógica, além de ser um agradável espaço de lazer e relaxamento.

O espaço permite propor atividades de integração dos sentidos, promovendo o desenvolvimento global através de estimulação sensório-motora variada. Contribui para reabilitação, melhora da qualidade de vida, ativa o processo perceptivo e cria uma nova forma de aprender e compreender.


O Jardim Sensorial é diferenciado de outros jardins, pois ele pode ser tocado, provado e cheirado, reativando a percepção adormecida.

TREINO LOCOMOTOR: SISTEMA DE SUSPENSÃO



O Sistema de Suspensão para Treino Locomotor trata-se de um projeto desenvolvido pelos alunos Ilson Zacharias Terrão e Heberon Aparecido Rodrigues, do curso superior tecnológico de Manutenção Industrial da Faculdade de Tecnologia do Estado (Fatec) em Tatuí, ajuda no tratamento de pessoas com paralisia e mobilidade reduzida. A entrega do equipamento foi realizada em 21/06/2017.

O Sistema de Suspensão para Treino Locomotor é um aparelho semelhante a uma esteira de academia, com diversos suportes que auxiliam nos exercícios para fortalecer a musculatura e coordenação motora dos pacientes que apresentam limitação de movimentos. Não existem modelos similares fabricados no Brasil.


Mário Luís R. da Costa
RG: 7.245.611-5
Presidente

